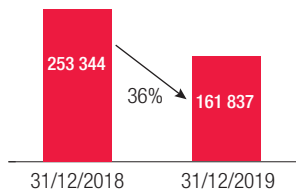


## INDICATEURS TRIMESTRIELS : T4 2019

Sogelease Maroc poursuit sa dynamique de croissance et continue à déployer des actions en ligne avec son Plan Stratégique en vue de devenir plus compétitive sur son marché tout en assurant une croissance durable et rentable.

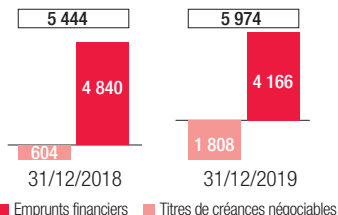
Portée par la performance commerciale sur l'ensemble des segments de crédit-bail, Sogelease Maroc a enregistré une production de 2.688 milliards de MAD à fin décembre 2019 contre 2.318 milliards de MAD à fin décembre 2018, soit une progression de 16%.

### PNB (En millions de MAD)

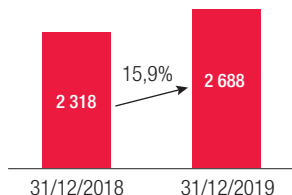


À fin décembre 2019, Sogelease Maroc a affiché un encours de 7.408 milliards de MAD, en progression de 9% par rapport à fin 2018.

### ENDETTEMENT FINANCIER (En milliards de MAD)

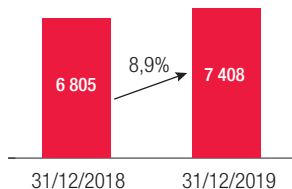


### PRODUCTION (En milliards de MAD)



Le PNB est en baisse de 36% par rapport à l'exercice précédent soit 161 MDH. Cette évolution est impactée par la baisse des premiers loyers majorés.

### ENCOURS FINANCIER (En milliards de MAD)



Au 31 décembre 2019, l'endettement financier est constitué principalement de 70% d'emprunts financiers et de 30% de titres de créance négociable contre respectivement 89% et 11% en 2018.

Le conseil d'administration escompte proposer à l'Assemblée Générale Ordinaire des actionnaires un dividende par action de 30 DH.